


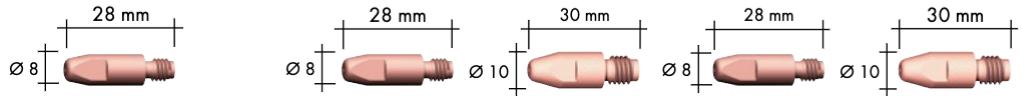
MB GRIP 240 D, MB GRIP 401 / 401 D, MB GRIP 501 / 501 D

Verschleißteile



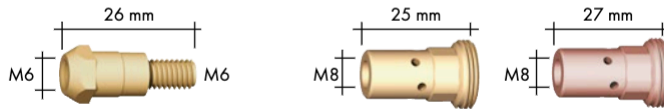
Gasdüse (VE=10)

	Ø A		Ø B		Ø C	
Zylindrisch	Ø 17	145.0047	Ø 20	145.0051	Ø 20	145.0051
Konisch	Ø 12,5	145.0080 ¹	Ø 16	145.0085 ²	Ø 16	145.0085 ³
Stark konisch	Ø 10	145.0128	Ø 14	145.0132	Ø 14	145.0132




Stromdüse (VE=10)

		M6	M6	M8	M6	M8
E-Cu	Ø 0,8	140.0051	140.0051	140.0114	140.0051	140.0114
	Ø 1,0	140.0242 ¹	140.0242	140.0313	140.0242	140.0313
	Ø 1,2	140.0379	140.0379	140.0442 ²	140.0379	140.0442 ³
	Ø 1,6	-	140.0555	140.0587	140.0555	140.0587
E-Cu für Al	Ø 0,8	141.0001	141.0001	141.0003	141.0001	141.0003
	Ø 1,0	141.0006	141.0006	141.0008	141.0006	141.0008
	Ø 1,2	141.0010	141.0010	141.0015	141.0010	141.0015
	Ø 1,6	-	141.0020	141.0022	141.0020	141.0022
CuCrZr	Ø 0,8	140.0054	140.0054	140.0117	140.0054	140.0117
	Ø 1,0	140.0245	140.0245	140.0316	140.0245	140.0316
	Ø 1,2	140.0382	140.0382	140.0445	140.0382	140.0445
	Ø 1,6	-	140.0558	140.0590	140.0558	140.0590



Düsenstock (VE=10)

M6	142.0003 ¹	142.0008	-	-
M8	-	142.0022	142.0201.10 ²	-



Gasverteiler (VE=10)

Standard	012.0183 ¹	030.0145 ²	030.0145 ³
Long life	-	030.0037	030.0037
Keramik	-	030.0190	030.0190

Spirale / Seele

		für 3 m	für 4 m	für 5 m
Spirale	Ø 0,8	122.0005	122.0007	122.0009
	Ø 1,0	122.0031 ¹	122.0036 ¹	122.0039 ¹
	Ø 1,2	122.0031 ^{2,3}	122.0036 ^{2,3}	122.0039 ^{2,3}
	Ø 1,6	122.0056	122.0060	122.0063
PTFE- Seele	Ø 0,8	126.0005	126.0008	126.0011
	Ø 1,0	126.0021	126.0026	126.0028
	Ø 1,2	126.0021	126.0026	126.0028
	Ø 1,6	126.0039	126.0042	126.0045
Kohle PTFE- Seele	Ø 0,8	127.0002	127.0003	127.0004
	Ø 1,0	127.0005	127.0007	127.0008
	Ø 1,2	127.0005	127.0007	127.0008
	Ø 1,6	127.0010	127.0012	127.0013



¹ In der Standard-Ausrüstung für Komplettbrenner MB GRIP 240 D enthalten.

² In der Standard-Ausrüstung für Komplettbrenner MB GRIP 401 D / 501 D enthalten.

³ In der Standard-Ausrüstung für Komplettbrenner MB GRIP 401 / 501 enthalten.