



# MB EVO PRO 15, MB EVO PRO 25

## Verschleißteile

### MB EVO PRO 15

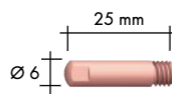


### MB EVO PRO 25



## Gasdüse (VE=10)

	Ø A		Ø B	
Zylindrisch	Ø 16	145.0041	Ø 18	145.0042
Konisch	Ø 12	145.0075 <sup>1</sup>	Ø 15	145.0076 <sup>2</sup>
Stark konisch	Ø 9,5	145.0123	Ø 11,5	145.0124



## Stromdüse (VE=10)

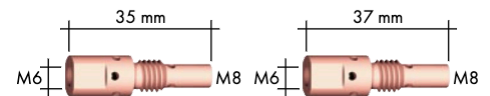
		M6	M6
E-Cu	Ø 0,6	140.0008	-
	Ø 0,8	140.0059	140.0051
	Ø 1,0	140.0253	140.0242
	Ø 1,2	-	140.0379
E-Cu für Al	Ø 0,8	141.0002	141.0001
	Ø 1,0	141.0007	141.0006
	Ø 1,2	-	141.0010
CuCrZr	Ø 0,6	140.0855	-
	Ø 0,8	140.0062 <sup>1</sup>	140.0054
	Ø 1,0	140.0256	140.0245 <sup>2</sup>
	Ø 1,2	-	140.0382

## Haltefeder (VE=100)



	002.0058 <sup>1</sup>	003.0013 <sup>2</sup>
--	-----------------------	-----------------------

## Gasdüsenträger (VE=1) / Düsenstock (VE=10)



M6	002.0078 <sup>1</sup>	142.0001 <sup>2</sup>	142.0267.10
----	-----------------------	-----------------------	-------------




Spirale / Seele		für 3 m	für 4 m	für 5 m
Spirale	Ø 0,6	124.0011	124.0012	124.0015
	Ø 0,8	124.0011 <sup>1</sup>	124.0012 <sup>1</sup>	124.0015 <sup>1</sup>
	Ø 1,0	124.0026 <sup>2</sup>	124.0031 <sup>2</sup>	124.0035 <sup>2</sup>
	Ø 1,2	124.0026	124.0031	124.0035
PTFE- Seele	Ø 0,6	126.0005	126.0008	126.0011
	Ø 0,8	126.0005	126.0008	126.0011
	Ø 1,0	126.0021	126.0026	126.0028
	Ø 1,2	126.0021	126.0026	126.0028
Kohle PTFE- Seele	Ø 0,6	127.0002	127.0003	127.0004
	Ø 0,8	127.0002	127.0003	127.0004
	Ø 1,0	127.0005	127.0007	127.0008
	Ø 1,2	127.0005	127.0007	127.0008

<sup>1</sup> In der Standard-Ausrüstung für Komplettbrenner MB EVO PRO 15 enthalten.

<sup>2</sup> In der Standard-Ausrüstung für Komplettbrenner MB EVO PRO 25 enthalten.

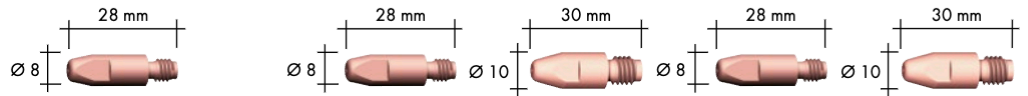
# MB EVO PRO 24, MB EVO PRO 26, MB EVO PRO 36

## Verschleißteile



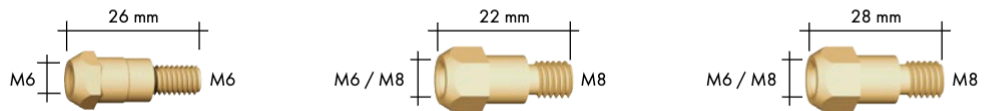
### Gasdüse (VE=10)

	Ø A		Ø B		Ø C	
Zylindrisch	Ø 17	145.0047	Ø 20	145.0051	Ø 19	145.0045
Konisch	Ø 12,5	145.0080 <sup>1</sup>	Ø 16	145.0085 <sup>2</sup>	Ø 16	145.0078 <sup>3</sup>
Stark konisch	Ø 10	145.0128	Ø 14	145.0132	Ø 12	145.0126




### Stromdüse (VE=10)

		M6	M6	M8	M6	M8
E-Cu	Ø 0,8	140.0051	140.0051	140.0114	140.0051	140.0114
	Ø 1,0	140.0242	140.0242	140.0313	140.0242	140.0313
	Ø 1,2	140.0379	140.0379	140.0442	140.0379	140.0442
E-Cu für Al	Ø 0,8	141.0001	141.0001	141.0003	141.0001	141.0003
	Ø 1,0	141.0006	141.0006	141.0008	141.0006	141.0008
	Ø 1,2	141.0010	141.0010	141.0015	141.0010	141.0015
CuCrZr	Ø 0,8	140.0054	140.0054	140.0117	140.0054	140.0117
	Ø 1,0	140.0245 <sup>1</sup>	140.0245 <sup>2</sup>	140.0316	140.0245	140.0316
	Ø 1,2	140.0382	140.0382	140.0445	140.0382	140.0445 <sup>3</sup>





### Düsenstock (VE=10)

M6	142.0003 <sup>1</sup>	142.0007 <sup>2</sup>	142.0005
M8	-	142.0082	142.0020 <sup>3</sup>



### Gasverteiler (VE=10)

Standard	012.0183 <sup>1</sup>	018.0116 <sup>2</sup>	014.0261 <sup>3</sup>
Long life	-	-	014.0026
Keramik	-	018.0141	014.0023

Spirale / Seele		für 3 m	für 4 m	für 5 m
	Spirale Ø 0,8	124.0011	124.0012	124.0015
	Ø 1,0	124.0026 <sup>1,2</sup>	124.0031 <sup>1,2</sup>	124.0035 <sup>1,2</sup>
	Ø 1,2	124.0026 <sup>3</sup>	124.0031 <sup>3</sup>	124.0035 <sup>3</sup>
	PTFE-Seele Ø 0,8	126.0005	126.0008	126.0011
	Ø 1,0	126.0021	126.0026	126.0028
	Ø 1,2	126.0021	126.0026	126.0028
Kohle	Ø 0,8	127.0002	127.0003	127.0004
PTFE-Seele	Ø 1,0	127.0005	127.0007	127.0008
	Ø 1,2	127.0005	127.0007	127.0008


<sup>1</sup> In der Standard-Ausrüstung für Komplettbrenner MB EVO PRO 24 enthalten.

<sup>2</sup> In der Standard-Ausrüstung für Komplettbrenner MB EVO PRO 26 enthalten.

<sup>3</sup> In der Standard-Ausrüstung für Komplettbrenner MB EVO PRO 36 enthalten.

# MB EVO PRO 240 D, MB EVO PRO 401 / 401 D, MB EVO PRO 501 / 501 D

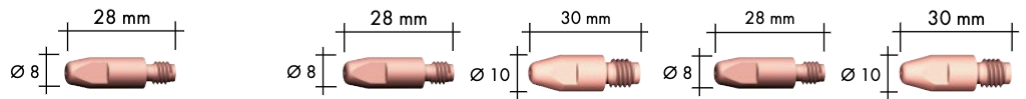
## Verschleißteile



### Gasdüse (VE=10)

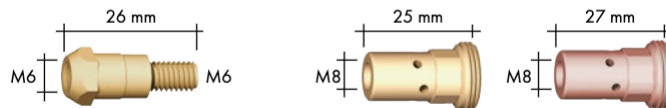
	Ø A		Ø B		Ø C	
Zylindrisch	Ø 17	145.0047	Ø 20	145.0051	Ø 20	145.0051
Konisch	Ø 12,5	145.0080 <sup>1</sup>	Ø 16	145.0085 <sup>2</sup>	Ø 16	145.0085 <sup>3</sup>
Stark konisch	Ø 10	145.0128	Ø 14	145.0132	Ø 14	145.0132

### Stromdüse (VE=10)



		M6	M6	M8	M6	M8
E-Cu	Ø 0,8	140.0051	140.0051	140.0114	140.0051	140.0114
	Ø 1,0	140.0242	140.0242	140.0313	140.0242	140.0313
	Ø 1,2	140.0379	140.0379	140.0442	140.0379	140.0442
	Ø 1,6	-	140.0555	140.0587	140.0555	140.0587
E-Cu für Al	Ø 0,8	141.0001	141.0001	141.0003	141.0001	141.0003
	Ø 1,0	141.0006	141.0006	141.0008	141.0006	141.0008
	Ø 1,2	141.0010	141.0010	141.0015	141.0010	141.0015
	Ø 1,6	-	141.0020	141.0022	141.0020	141.0022
CuCrZr	Ø 0,8	140.0054	140.0054	140.0117	140.0054	140.0117
	Ø 1,0	140.0245 <sup>1</sup>	140.0245	140.0316	140.0245	140.0316
	Ø 1,2	140.0382	140.0382	140.0445 <sup>2</sup>	140.0382	140.0445 <sup>3</sup>
	Ø 1,6	-	140.0558	140.0590	140.0558	140.0590

### Düsenstock (VE=10)



M6	142.0003 <sup>1</sup>	142.0008	-	-
M8	-	142.0022	142.0201.10 <sup>2</sup>	-

### Gasverteiler (VE=10)



Standard	012.0183 <sup>1</sup>	030.0145 <sup>2</sup>	030.0145 <sup>3</sup>
Long life	-	030.0037	030.0037
Keramik	-	030.0190	030.0190

### Spirale / Seele



		für 3 m	für 4 m	für 5 m
Spirale	Ø 0,8	124.0137	124.0138	124.0139
	Ø 1,0	124.0111 <sup>1</sup>	124.0112 <sup>1</sup>	124.0113 <sup>1</sup>
	Ø 1,2	124.0111 <sup>2,3</sup>	124.0112 <sup>2,3</sup>	124.0113 <sup>2,3</sup>
	Ø 1,6	124.0114	124.0115	124.0116
PTFE- Seele	Ø 0,8	126.0005	126.0008	126.0011
	Ø 1,0	126.0021	126.0026	126.0028
	Ø 1,2	126.0021	126.0026	126.0028
	Ø 1,6	126.0039	126.0042	126.0045
Kohle PTFE- Seele	Ø 0,8	127.0002	127.0003	127.0004
	Ø 1,0	127.0005	127.0007	127.0008
	Ø 1,2	127.0005	127.0007	127.0008
	Ø 1,6	127.0010	127.0012	127.0013

<sup>1</sup> In der Standard-Ausrüstung für Komplettbrenner MB EVO PRO 240 D enthalten.


<sup>2</sup> In der Standard-Ausrüstung für Komplettbrenner MB EVO PRO 401 D / 501 D enthalten.

<sup>3</sup> In der Standard-Ausrüstung für Komplettbrenner MB EVO PRO 401 / 501 enthalten.


# MB EVO 15, MB EVO 25

## Verschleißteile

### MB EVO 15

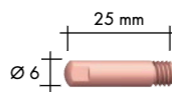


### MB EVO 25



## Gasdüse (VE=10)

	Ø A		Ø B	
Zylindrisch	Ø 16	145.0041	Ø 18	145.0042
Konisch	Ø 12	145.0075 <sup>1</sup>	Ø 15	145.0076 <sup>2</sup>
Stark konisch	Ø 9,5	145.0123	Ø 11,5	145.0124



## Stromdüse (VE=10)

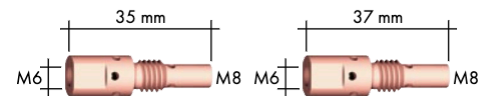
		M6	M6
E-Cu	Ø 0,6	140.0008	-
	Ø 0,8	140.0059 <sup>1</sup>	140.0051
	Ø 1,0	140.0253	140.0242 <sup>2</sup>
	Ø 1,2	-	140.0379
E-Cu für Al	Ø 0,8	141.0002	141.0001
	Ø 1,0	141.0007	141.0006
	Ø 1,2	-	141.0010
CuCrZr	Ø 0,6	140.0855	-
	Ø 0,8	140.0062	140.0054
	Ø 1,0	140.0256	140.0245
	Ø 1,2	-	140.0382

## Haltefeder (VE=100)



	002.0058 <sup>1</sup>	003.0013 <sup>2</sup>
--	-----------------------	-----------------------

## Gasdüsenträger (VE=1) / Düsenstock (VE=10)



M6	002.0078 <sup>1</sup>	142.0001 <sup>2</sup>	142.0267.10
----	-----------------------	-----------------------	-------------




Spirale / Seele		für 3 m	für 4 m	für 5 m
Spirale	Ø 0,6	124.0011	124.0012	124.0015
	Ø 0,8	124.0011 <sup>1</sup>	124.0012 <sup>1</sup>	124.0015 <sup>1</sup>
	Ø 1,0	124.0026 <sup>2</sup>	124.0031 <sup>2</sup>	124.0035 <sup>2</sup>
	Ø 1,2	124.0026	124.0031	124.0035
PTFE- Seele	Ø 0,6	126.0005	126.0008	126.0011
	Ø 0,8	126.0005	126.0008	126.0011
	Ø 1,0	126.0021	126.0026	126.0028
	Ø 1,2	126.0021	126.0026	126.0028
Kohle PTFE- Seele	Ø 0,6	127.0002	127.0003	127.0004
	Ø 0,8	127.0002	127.0003	127.0004
	Ø 1,0	127.0005	127.0007	127.0008
	Ø 1,2	127.0005	127.0007	127.0008

<sup>1</sup> In der Standard-Ausrüstung für Komplettbrenner MB EVO 15 enthalten.

<sup>2</sup> In der Standard-Ausrüstung für Komplettbrenner MB EVO 25 enthalten.

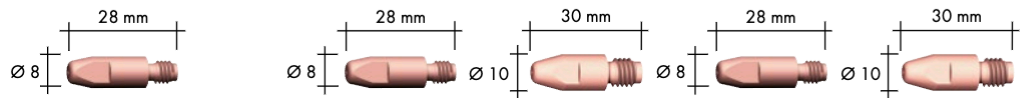
# MB EVO 24, MB EVO 26, MB EVO 36

## Verschleißteile



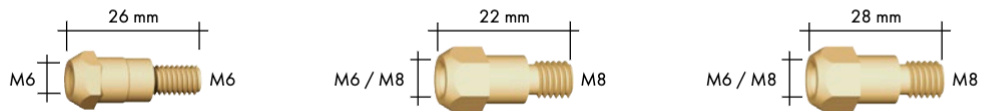
### Gasdüse (VE=10)

	Ø A		Ø B		Ø C	
Zylindrisch	Ø 17	145.0047	Ø 20	145.0051	Ø 19	145.0045
Konisch	Ø 12,5	145.0080 <sup>1</sup>	Ø 16	145.0085 <sup>2</sup>	Ø 16	145.0078 <sup>3</sup>
Stark konisch	Ø 10	145.0128	Ø 14	145.0132	Ø 12	145.0126




### Stromdüse (VE=10)

		M6	M6	M8	M6	M8
E-Cu	Ø 0,8	140.0051	140.0051	140.0114	140.0051	140.0114
	Ø 1,0	140.0242 <sup>1</sup>	140.0242 <sup>2</sup>	140.0313	140.0242	140.0313
	Ø 1,2	140.0379	140.0379	140.0442	140.0379	140.0442 <sup>3</sup>
E-Cu für Al	Ø 0,8	141.0001	141.0001	141.0003	141.0001	141.0003
	Ø 1,0	141.0006	141.0006	141.0008	141.0006	141.0008
	Ø 1,2	141.0010	141.0010	141.0015	141.0010	141.0015
CuCrZr	Ø 0,8	140.0054	140.0054	140.0117	140.0054	140.0117
	Ø 1,0	140.0245	140.0245	140.0316	140.0245	140.0316
	Ø 1,2	140.0382	140.0382	140.0445	140.0382	140.0445





### Düsenstock (VE=10)

M6	142.0003 <sup>1</sup>	142.0007 <sup>2</sup>	142.0005
M8	-	142.0082	142.0020 <sup>3</sup>



### Gasverteiler (VE=10)

Standard	012.0183 <sup>1</sup>	018.0116 <sup>2</sup>	014.0261 <sup>3</sup>
Long life	-	-	014.0026
Keramik	-	018.0141	014.0023

Spirale / Seele		für 3 m	für 4 m	für 5 m	
	Spirale	Ø 0,8	124.0011	124.0012	124.0015
		Ø 1,0	124.0026 <sup>1,2</sup>	124.0031 <sup>1,2</sup>	124.0035 <sup>1,2</sup>
		Ø 1,2	124.0026 <sup>3</sup>	124.0031 <sup>3</sup>	124.0035 <sup>3</sup>
	PTFE- Seele	Ø 0,8	126.0005	126.0008	126.0011
		Ø 1,0	126.0021	126.0026	126.0028
		Ø 1,2	126.0021	126.0026	126.0028
Kohle	PTFE- Seele	Ø 0,8	127.0002	127.0003	127.0004
		Ø 1,0	127.0005	127.0007	127.0008
		Ø 1,2	127.0005	127.0007	127.0008


<sup>1</sup> In der Standard-Ausrüstung für Komplettbrenner MB EVO 24 enthalten.

<sup>2</sup> In der Standard-Ausrüstung für Komplettbrenner MB EVO 26 enthalten.

<sup>3</sup> In der Standard-Ausrüstung für Komplettbrenner MB EVO 36 enthalten.

# MB EVO 240 D, MB EVO 401 / 401 D, MB EVO 501 / 501 D

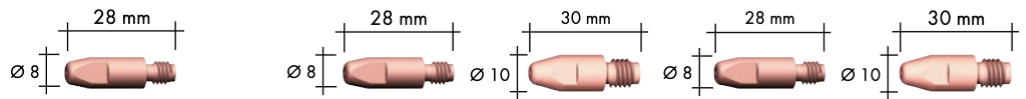
## Verschleißteile



## Gasdüse (VE=10)

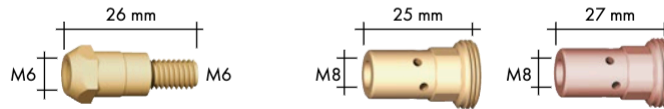
	Ø A		Ø B		Ø C	
Zylindrisch	Ø 17	145.0047	Ø 20	145.0051	Ø 20	145.0051
Konisch	Ø 12,5	145.0080 <sup>1</sup>	Ø 16	145.0085 <sup>2</sup>	Ø 16	145.0085 <sup>3</sup>
Stark konisch	Ø 10	145.0128	Ø 14	145.0132	Ø 14	145.0132

## Stromdüse (VE=10)




		M6	M6	M8	M6	M8
E-Cu	Ø 0,8	140.0051	140.0051	140.0114	140.0051	140.0114
	Ø 1,0	140.0242 <sup>1</sup>	140.0242	140.0313	140.0242	140.0313
	Ø 1,2	140.0379	140.0379	140.0442 <sup>2</sup>	140.0379	140.0442 <sup>3</sup>
	Ø 1,6	-	140.0555	140.0587	140.0555	140.0587
E-Cu für Al	Ø 0,8	141.0001	141.0001	141.0003	141.0001	141.0003
	Ø 1,0	141.0006	141.0006	141.0008	141.0006	141.0008
	Ø 1,2	141.0010	141.0010	141.0015	141.0010	141.0015
	Ø 1,6	-	141.0020	141.0022	141.0020	141.0022
CuCrZr	Ø 0,8	140.0054	140.0054	140.0117	140.0054	140.0117
	Ø 1,0	140.0245	140.0245	140.0316	140.0245	140.0316
	Ø 1,2	140.0382	140.0382	140.0445	140.0382	140.0445
	Ø 1,6	-	140.0558	140.0590	140.0558	140.0590

## Düsenstock (VE=10)



M6	142.0003 <sup>1</sup>	142.0008	-	-
M8	-	142.0022 <sup>2</sup>	142.0201.10	-

## Gasverteiler (VE=10)



Standard	012.0183 <sup>1</sup>	030.0145 <sup>2</sup>	030.0145 <sup>3</sup>
Long life	-	030.0037	030.0037
Keramik	-	030.0190	030.0190

## Spirale / Seele



		für 3 m	für 4 m	für 5 m
Spirale	Ø 0,8	124.0137	124.0138	124.0139
	Ø 1,0	124.0111 <sup>1</sup>	124.0112 <sup>1</sup>	124.0113 <sup>1</sup>
	Ø 1,2	124.0111 <sup>2,3</sup>	124.0112 <sup>2,3</sup>	124.0113 <sup>2,3</sup>
	Ø 1,6	124.0114	124.0115	124.0116
PTFE- Seele	Ø 0,8	126.0005	126.0008	126.0011
	Ø 1,0	126.0021	126.0026	126.0028
	Ø 1,2	126.0021	126.0026	126.0028
	Ø 1,6	126.0039	126.0042	126.0045
Kohle PTFE- Seele	Ø 0,8	127.0002	127.0003	127.0004
	Ø 1,0	127.0005	127.0007	127.0008
	Ø 1,2	127.0005	127.0007	127.0008
	Ø 1,6	127.0010	127.0012	127.0013

<sup>1</sup> In der Standard-Ausrüstung für Komplettbrenner MB EVO 240 D enthalten.


<sup>2</sup> In der Standard-Ausrüstung für Komplettbrenner MB EVO 401 D / 501 D enthalten.

<sup>3</sup> In der Standard-Ausrüstung für Komplettbrenner MB EVO 401 / 501 enthalten.


# MB GRIP 15, MB GRIP 25

## Verschleißteile

### MB GRIP 15 AK

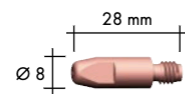
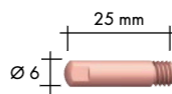


### MB GRIP 25 AK



## Gasdüse (VE=10)

	Ø A		Ø B	
Zylindrisch	Ø 16	145.0041	Ø 18	145.0042
Konisch	Ø 12	145.0075 <sup>1</sup>	Ø 15	145.0076 <sup>2</sup>
Stark konisch	Ø 9,5	145.0123	Ø 11,5	145.0124



## Stromdüse (VE=10)

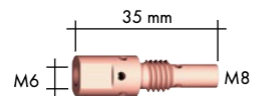
		M6	M6
E-Cu	Ø 0,6	140.0008	-
	Ø 0,8	140.0059 <sup>1</sup>	140.0051
	Ø 1,0	140.0253	140.0242 <sup>2</sup>
	Ø 1,2	-	140.0379
E-Cu für Al	Ø 0,8	141.0002	141.0001
	Ø 1,0	141.0007	141.0006
	Ø 1,2	-	141.0010
CuCrZr	Ø 0,6	140.0855	-
	Ø 0,8	140.0062	140.0054
	Ø 1,0	140.0256	140.0245
	Ø 1,2	-	140.0382

## Haltefeder (VE=100)



	002.0058 <sup>1</sup>	003.0013 <sup>2</sup>
--	-----------------------	-----------------------

## Gasdüsenträger / Düsenstock



M6	002.0078 <sup>1</sup>	142.0001 <sup>2</sup> (VE=10)
----	-----------------------	-------------------------------


	Spirale / Seele	für 3 m			für 4 m			für 5 m		
		Ø			Ø			Ø		
	Spirale	Ø 0,6	124.0011		124.0012		124.0015			
		Ø 0,8	124.0011 <sup>1</sup>		124.0012 <sup>1</sup>		124.0015 <sup>1</sup>			
		Ø 1,0	124.0026 <sup>2</sup>		124.0031 <sup>2</sup>		124.0035 <sup>2</sup>			
		Ø 1,2	124.0026		124.0031		124.0035			
	PTFE- Seele	Ø 0,6	126.0005		126.0008		126.0011			
		Ø 0,8	126.0005		126.0008		126.0011			
		Ø 1,0	126.0021		126.0026		126.0028			
		Ø 1,2	126.0021		126.0026		126.0028			
	Kohle PTFE- Seele	Ø 0,6	127.0002		127.0003		127.0004			
		Ø 0,8	127.0002		127.0003		127.0004			
		Ø 1,0	127.0005		127.0007		127.0008			
		Ø 1,2	127.0005		127.0007		127.0008			

<sup>1</sup> In der Standard-Ausrüstung für Komplettbrenner MB GRIP 15 AK enthalten.

<sup>2</sup> In der Standard-Ausrüstung für Komplettbrenner MB GRIP 25 AK enthalten.

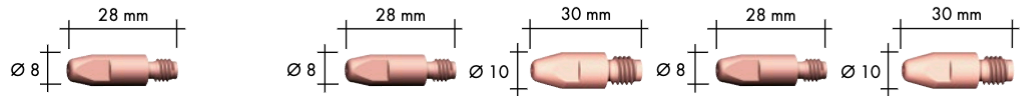
# MB GRIP 24, MB GRIP 26, MB GRIP 36

## Verschleißteile



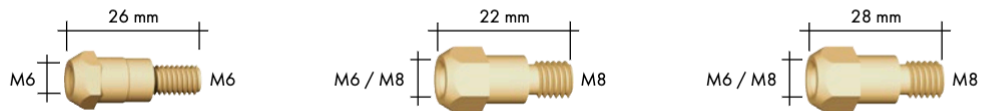
## Gasdüse (VE=10)

	Ø A		Ø B		Ø C	
Zylindrisch	Ø 17	145.0047	Ø 20	145.0051	Ø 19	145.0045
Konisch	Ø 12,5	145.0080 <sup>1</sup>	Ø 16	145.0085 <sup>2</sup>	Ø 16	145.0078 <sup>3</sup>
Stark konisch	Ø 10	145.0128	Ø 14	145.0132	Ø 12	145.0126




## Stromdüse (VE=10)

		M6	M6	M8	M6	M8
E-Cu	Ø 0,8	140.0051	140.0051	140.0114	140.0051	140.0114
	Ø 1,0	140.0242 <sup>1</sup>	140.0242 <sup>2</sup>	140.0313	140.0242	140.0313
	Ø 1,2	140.0379	140.0379	140.0442	140.0379	140.0442 <sup>3</sup>
E-Cu für Al	Ø 0,8	141.0001	141.0001	141.0003	141.0001	141.0003
	Ø 1,0	141.0006	141.0006	141.0008	141.0006	141.0008
	Ø 1,2	141.0010	141.0010	141.0015	141.0010	141.0015
CuCrZr	Ø 0,8	140.0054	140.0054	140.0117	140.0054	140.0117
	Ø 1,0	140.0245	140.0245	140.0316	140.0245	140.0316
	Ø 1,2	140.0382	140.0382	140.0445	140.0382	140.0445





## Düsenstock (VE=10)

M6	142.0003 <sup>1</sup>	142.0007 <sup>2</sup>	142.0005
M8	-	142.0082	142.0020 <sup>3</sup>



## Gasverteiler (VE=10)

Standard	012.0183 <sup>1</sup>	018.0116 <sup>2</sup>	014.0261 <sup>3</sup>
Long life	-	-	014.0026
Keramik	-	018.0141	014.0023

Spirale / Seele		für 3 m	für 4 m	für 5 m	
	Spirale	Ø 0,8	124.0011	124.0012	124.0015
		Ø 1,0	124.0026 <sup>1, 2</sup>	124.0031 <sup>1, 2</sup>	124.0035 <sup>1, 2</sup>
		Ø 1,2	124.0026 <sup>3</sup>	124.0031 <sup>3</sup>	124.0035 <sup>3</sup>
	PTFE- Seele	Ø 0,8	126.0005	126.0008	126.0011
		Ø 1,0	126.0021	126.0026	126.0028
		Ø 1,2	126.0021	126.0026	126.0028
Kohle	PTFE- Seele	Ø 0,8	127.0002	127.0003	127.0004
		Ø 1,0	127.0005	127.0007	127.0008
		Ø 1,2	127.0005	127.0007	127.0008

<sup>1</sup> In der Standard-Ausrüstung für Komplettbrenner MB GRIP 24 KD enthalten.


<sup>2</sup> In der Standard-Ausrüstung für Komplettbrenner MB GRIP 26 KD enthalten.

<sup>3</sup> In der Standard-Ausrüstung für Komplettbrenner MB GRIP 36 KD enthalten.



# MB GRIP 240 D, MB GRIP 401 / 401 D, MB GRIP 501 / 501 D

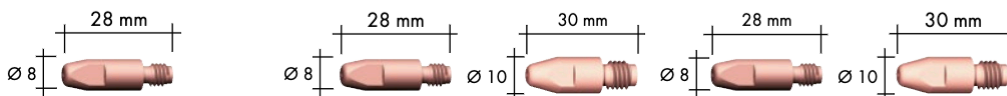
## Verschleißteile



## Gasdüse (VE=10)

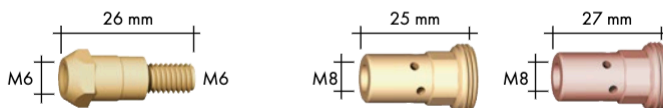
	Ø A		Ø B		Ø C	
Zylindrisch	Ø 17	145.0047	Ø 20	145.0051	Ø 20	145.0051
Konisch	Ø 12,5	145.0080 <sup>1</sup>	Ø 16	145.0085 <sup>2</sup>	Ø 16	145.0085 <sup>3</sup>
Stark konisch	Ø 10	145.0128	Ø 14	145.0132	Ø 14	145.0132

## Stromdüse (VE=10)




		M6	M6	M8	M6	M8
E-Cu	Ø 0,8	140.0051	140.0051	140.0114	140.0051	140.0114
	Ø 1,0	140.0242 <sup>1</sup>	140.0242	140.0313	140.0242	140.0313
	Ø 1,2	140.0379	140.0379	140.0442 <sup>2</sup>	140.0379	140.0442 <sup>3</sup>
	Ø 1,6	-	140.0555	140.0587	140.0555	140.0587
E-Cu für Al	Ø 0,8	141.0001	141.0001	141.0003	141.0001	141.0003
	Ø 1,0	141.0006	141.0006	141.0008	141.0006	141.0008
	Ø 1,2	141.0010	141.0010	141.0015	141.0010	141.0015
	Ø 1,6	-	141.0020	141.0022	141.0020	141.0022
CuCrZr	Ø 0,8	140.0054	140.0054	140.0117	140.0054	140.0117
	Ø 1,0	140.0245	140.0245	140.0316	140.0245	140.0316
	Ø 1,2	140.0382	140.0382	140.0445	140.0382	140.0445
	Ø 1,6	-	140.0558	140.0590	140.0558	140.0590

## Düsenstock (VE=10)



M6	142.0003 <sup>1</sup>	142.0008	-	-
M8	-	142.0022	142.0201.10 <sup>2</sup>	-

## Gasverteiler (VE=10)



Standard	012.0183 <sup>1</sup>	030.0145 <sup>2</sup>	030.0145 <sup>3</sup>
Long life	-	030.0037	030.0037
Keramik	-	030.0190	030.0190

## Spirale / Seele



		für 3 m	für 4 m	für 5 m
Spirale	Ø 0,8	122.0005	122.0007	122.0009
	Ø 1,0	122.0031 <sup>1</sup>	122.0036 <sup>1</sup>	122.0039 <sup>1</sup>
	Ø 1,2	122.0031 <sup>2,3</sup>	122.0036 <sup>2,3</sup>	122.0039 <sup>2,3</sup>
	Ø 1,6	122.0056	122.0060	122.0063
PTFE- Seele	Ø 0,8	126.0005	126.0008	126.0011
	Ø 1,0	126.0021	126.0026	126.0028
	Ø 1,2	126.0021	126.0026	126.0028
	Ø 1,6	126.0039	126.0042	126.0045
Kohle PTFE- Seele	Ø 0,8	127.0002	127.0003	127.0004
	Ø 1,0	127.0005	127.0007	127.0008
	Ø 1,2	127.0005	127.0007	127.0008
	Ø 1,6	127.0010	127.0012	127.0013

<sup>1</sup> In der Standard-Ausrüstung für Komplettbrenner MB GRIP 240 D enthalten.

<sup>2</sup> In der Standard-Ausrüstung für Komplettbrenner MB GRIP 401 D / 501 D enthalten.

<sup>3</sup> In der Standard-Ausrüstung für Komplettbrenner MB GRIP 401 / 501 enthalten.

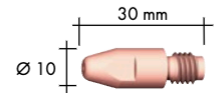
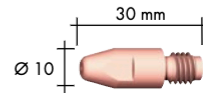
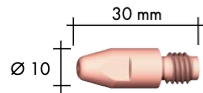
# ABIMIG® GRIP W 555 D, ABIMIG® GRIP W 555, ABIMIG® GRIP W 555 D TS

## Verschleißteile



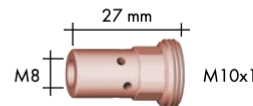
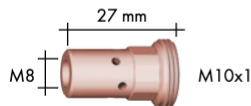
## Gasdüse

	Ø A		Ø A		Ø A	
Zylindrisch	Ø 20	145.0051	Ø 20	145.0709.5	Ø 20	145.0051
Konisch	Ø 16	145.0085 <sup>1</sup>	Ø 16	145.0708.5 <sup>2</sup>	Ø 16	145.0085 <sup>3</sup>
Stark konisch	Ø 14	145.0132	Ø 13	145.0734.5	Ø 14	145.0132




## Stromdüse (VE=10)

		M8	M8	M8
E-Cu	Ø 0,8	140.0114	140.0114	140.0114
	Ø 1,0	140.0313	140.0313	140.0313
	Ø 1,2	140.0442	140.0442	140.0442
	Ø 1,6	140.0587	140.0587	140.0587
E-Cu für Al	Ø 0,8	141.0003	141.0003	141.0003
	Ø 1,0	141.0008	141.0008	141.0008
	Ø 1,2	141.0015	141.0015	141.0015
	Ø 1,6	141.0022	141.0022	141.0022
CuCrZr	Ø 0,8	140.0117	140.0117	140.0117
	Ø 1,0	140.0316	140.0316	140.0316
	Ø 1,2	140.0445 <sup>1</sup>	140.0445 <sup>2</sup>	140.0445 <sup>3</sup>
	Ø 1,6	140.0590	140.0590	140.0590



## Düsenstock (VE=10)

M8	142.0201.10 <sup>1</sup>	142.0201.10 <sup>2</sup>	-
----	--------------------------	--------------------------	---



## Gasverteiler (VE=10)

Standard	030.0145 <sup>1</sup>	030.0145 <sup>2</sup>	030.0145 <sup>3</sup>
Long life	030.0037	030.0037	030.0037
Keramik	030.0190	030.0190	030.0190

## Spirale / Seele

		für 3 m	für 4 m	für 5 m
Spirale	Ø 0,8	124.0137	124.0138	124.0139
	Ø 1,0	124.0111	124.0112	124.0113
	Ø 1,2	124.0111 <sup>1,2,3</sup>	124.0112 <sup>1,2,3</sup>	124.0113 <sup>1,2,3</sup>
	Ø 1,6	124.0114	124.0115	124.0116
PTFE- Seele	Ø 0,8	126.0005	126.0008	126.0011
	Ø 1,0	126.0021	126.0026	126.0028
	Ø 1,2	126.0021	126.0026	126.0028
	Ø 1,6	126.0039	126.0042	126.0045
Kohle PTFE- Seele	Ø 0,8	127.0002	127.0003	127.0004
	Ø 1,0	127.0005	127.0007	127.0008
	Ø 1,2	127.0005	127.0007	127.0008
	Ø 1,6	127.0010	127.0012	127.0013



<sup>1</sup> In der Standard-Ausrüstung für Komplettbrenner ABIMIG® GRIP W 555 D enthalten.


<sup>2</sup> In der Standard-Ausrüstung für Komplettbrenner ABIMIG® GRIP W 555 D TS enthalten.

<sup>3</sup> In der Standard-Ausrüstung für Komplettbrenner ABIMIG® GRIP W 555 enthalten.

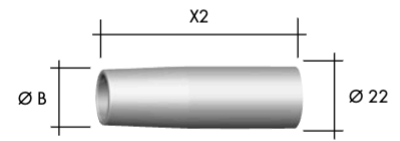
# ABIMIG® A T 155 LW, ABIMIG® A T 255 LW

## Verschleißteile

### ABIMIG® A T 155 LW

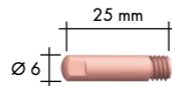


### ABIMIG® A T 255 LW

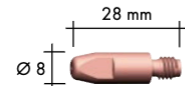


#### Gasdüse (VE=5)

	Ø A	X1		Ø B	X2	
Zylindrisch	Ø 17	52 mm	145.D003	Ø 18	69 mm	145.D014
Konisch	Ø 12	52 mm	145.D001 <sup>1</sup>	Ø 16	70 mm	145.D011 <sup>2</sup>
Konisch	Ø 12	54 mm	145.D004	Ø 14	67 mm	145.D012



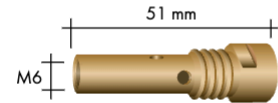
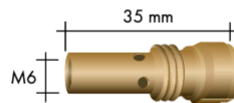
#### M6



#### M6

#### Stromdüse (VE=10)

E-Cu	Ø 0,8	140.0059 <sup>1</sup>	140.0051
	Ø 1,0	140.0253	140.0242 <sup>2</sup>
	Ø 1,2	-	140.0379
E-Cu für Al	Ø 0,8	141.0002	141.0001
	Ø 1,0	141.0007	141.0006
	Ø 1,2	-	141.0010
CuCrZr	Ø 0,8	140.0062	140.0054
	Ø 1,0	140.0256	140.0245
	Ø 1,2	-	140.0382



#### Düsenstock (VE=5)

	006.D719.5 <sup>1</sup>	004.D624.5 <sup>2</sup>
--	-------------------------	-------------------------

#### Übergangsstück (VE=5)

	767.D607.5 <sup>1</sup>	767.D637.5 <sup>2</sup>
--	-------------------------	-------------------------

#### Brennerhalsspirale für T-Brenner

Standard	Ø 0,8	122.D037 <sup>1</sup> (VE=5)	122.D037 (VE=5)
	Ø 1,0	122.D038 (VE=5)	122.D038 <sup>2</sup> (VE=5)
	Ø 1,2	-	122.D038 (VE=5)
Messing für Al	Ø 0,8	122.D040	122.D040
	Ø 1,0	122.D040	122.D041
	Ø 1,2	-	122.D041

#### Spirale / Seele

		für 3 m	für 4 m	für 5 m
Spirale	Ø 0,8	124.0011 <sup>1</sup>	124.0012 <sup>1</sup>	124.0015 <sup>1</sup>
	Ø 1,0	124.0026 <sup>2</sup>	124.0031 <sup>2</sup>	124.0035 <sup>2</sup>
	Ø 1,2	124.0026	124.0031	124.0035
PTFE- Seele	Ø 0,8	126.0005	126.0008	126.0011
	Ø 1,0	126.0021	126.0026	126.0028
	Ø 1,2	126.0021	126.0026	126.0028
Kohle PTFE- Seele	Ø 0,8	127.0002	127.0003	127.0004
	Ø 1,0	127.0005	127.0007	127.0008
	Ø 1,2	127.0005	127.0007	127.0008


<sup>1</sup> In der Standard-Ausrüstung für Komplettbrenner ABIMIG® A T 155 LW enthalten.

<sup>2</sup> In der Standard-Ausrüstung für Komplettbrenner ABIMIG® A T 255 LW enthalten.


# ABIMIG® A T 305 LW, ABIMIG® A T 355 LW, ABIMIG® A T 405 LW

## Verschleißteile

### ABIMIG® A T 305 / 355 LW

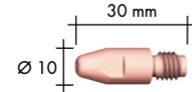
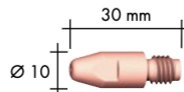


### ABIMIG® A T 405 LW




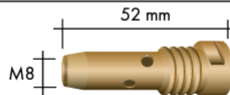
#### Gasdüse (VE=5)

	Ø A	X1		Ø A	X1	
Zylindrisch	Ø 21	71 mm	145.D024	Ø 21	71 mm	145.D024
Konisch	Ø 18	72 mm	145.D021 <sup>1,2</sup>	Ø 18	72 mm	145.D021 <sup>3</sup>
Konisch	Ø 16	69 mm	145.D022	Ø 16	69 mm	145.D022



#### Stromdüse (VE=10)

		M8	M8
E-Cu	Ø 0,8	140.0114	140.0114
	Ø 1,0	140.0313	140.0313
	Ø 1,2	140.0442	140.0442
	Ø 1,6	140.0587	140.0587
E-Cu für Al	Ø 0,8	141.0003	-
	Ø 1,0	141.0008	141.0008
	Ø 1,2	141.0015	141.0015
	Ø 1,6	141.0022	141.0022
CuCrZr	Ø 0,8	140.0117	-
	Ø 1,0	140.0316	140.0316
	Ø 1,2	140.0445 <sup>1,2</sup>	140.0445
	Ø 1,6	140.0590	140.0590 <sup>3</sup>



#### Düsenstock (VE=5)

M8	014.D745.5 <sup>1,2</sup>	014.D745.5 <sup>3</sup>
----	---------------------------	-------------------------



#### Übergangsstück (VE=5)

	767.D668.5 <sup>1,2</sup>	015.D080.5 <sup>3</sup>
--	---------------------------	-------------------------

#### Brennerhalsspirale für T-Brenner



Standard	Ø 0,8	122.D037 (VE=5)	-
	Ø 1,0-1,2	122.D038 <sup>1,2</sup> (VE=5)	122.D077 (VE=5)
	Ø 1,6	122.D045 (VE=5)	122.D078 <sup>3</sup> (VE=5)
Messing für Al	Ø 1,0	122.D040	122.D040
	Ø 1,0-1,2	122.D041	122.D041

Spirale / Seele		305 / 355	405	305 / 355	405	305 / 355	405
		für 3 m	für 3 m	für 4 m	für 4 m	für 5 m	für 5 m
Spirale	0,8	124.0011	-	124.0012	-	124.0015	-
	1,0	124.0026	124.D113	124.0031	124.D114	124.0035	124.D115
	1,2	124.0026 <sup>1,2</sup>	124.D113	124.0031 <sup>1,2</sup>	124.D114	124.0035 <sup>1,2</sup>	124.D115
	1,6	124.0041	124.D116 <sup>3</sup>	124.0042	124.D117 <sup>3</sup>	124.0044	124.D118 <sup>3</sup>
PTFE- Seele	0,8	126.0005	-	126.0008	-	126.0011	-
	1,0	126.0021	-	126.0026	-	126.0028	-
	1,2	126.0021	-	126.0026	-	126.0028	-
	1,6	126.0039	-	126.0042	-	126.0045	-
Kohle PTFE- Seele	0,8	127.0002	-	127.0003	-	127.0004	-
	1,0	127.0005	-	127.0007	-	127.0008	-
	1,2	127.0005	-	127.0007	-	127.0008	-
	1,6	127.0010	-	127.0012	-	127.0013	-



<sup>1</sup> In der Standard-Ausrüstung für Komplettbrenner ABIMIG® A T 305 LW enthalten.


<sup>2</sup> In der Standard-Ausrüstung für Komplettbrenner ABIMIG® A T 355 LW enthalten.

<sup>3</sup> In der Standard-Ausrüstung für Komplettbrenner ABIMIG® A T 405 LW enthalten.

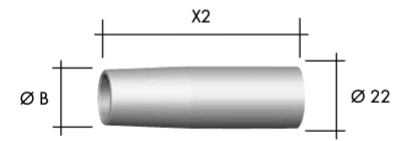
# ABIMIG® A 155 LW, ABIMIG® A 255 LW

## Verschleißteile

### ABIMIG® A 155 LW

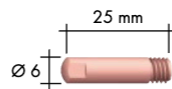


### ABIMIG® A 255 LW

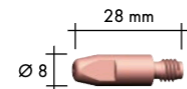


#### Gasdüse (VE=5)

	Ø A	X1		Ø B	X2	
Zylindrisch	Ø 17	52 mm	145.D003	Ø 18	69 mm	145.D014
Konisch	Ø 12	52 mm	145.D001 <sup>1</sup>	Ø 16	70 mm	145.D011 <sup>2</sup>
Konisch	Ø 12	54 mm	145.D004	Ø 14	67 mm	145.D012



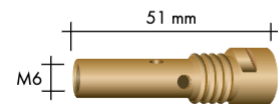
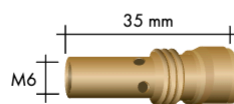
#### M6



#### M6

#### Stromdüse (VE=10)

E-Cu	Ø 0,8	140.0059 <sup>1</sup>	140.0051	
	Ø 1,0	140.0253	140.0242 <sup>2</sup>	
	Ø 1,2	-	140.0379	
E-Cu für Al	Ø 0,8	141.0002	141.0001	
	Ø 1,0	141.0007	141.0006	
	Ø 1,2	-	141.0010	
CuCrZr	Ø 0,8	140.0062	140.0054	
	Ø 1,0	140.0256	140.0245	
	Ø 1,2	-	140.0382	



#### Düsenstock (VE=5)

	006.D719.5 <sup>1</sup>	004.D624.5 <sup>2</sup>
--	-------------------------	-------------------------

#### Übergangsstück (VE=5)

767.D607.5<sup>1</sup>

767.D637.5<sup>2</sup>



#### Spirale / Seele

		für 3 m	für 4 m	für 5 m
Spirale	Ø 0,8	124.0011 <sup>1</sup>	124.0012 <sup>1</sup>	124.0015 <sup>1</sup>
	Ø 1,0	124.0026 <sup>2</sup>	124.0031 <sup>2</sup>	124.0035 <sup>2</sup>
	Ø 1,2	124.0026	124.0031	124.0035
PTFE- Seele	Ø 0,8	126.0005	126.0008	126.0011
	Ø 1,0	126.0021	126.0026	126.0028
	Ø 1,2	126.0021	126.0026	126.0028
Kohle PTFE- Seele	Ø 0,8	127.0002	127.0003	127.0004
	Ø 1,0	127.0005	127.0007	127.0008
	Ø 1,2	127.0005	127.0007	127.0008


<sup>1</sup> In der Standard-Ausrüstung für Komplettbrenner ABIMIG® A 155 LW enthalten.

<sup>2</sup> In der Standard-Ausrüstung für Komplettbrenner ABIMIG® A 255 LW enthalten.


# ABIMIG® A 305 LW, ABIMIG® A 355 LW, ABIMIG® A 405 LW

## Verschleißteile

### ABIMIG® A 305 / 355 LW

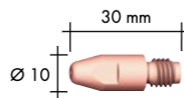


### ABIMIG® A 405 LW

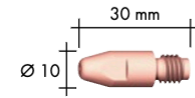


#### Gasdüse (VE=5)

	Ø A	X1		Ø A	X1	
Zylindrisch	Ø 21	71 mm	145.D024	Ø 21	71 mm	145.D024
Konisch	Ø 18	72 mm	145.D021 <sup>1,2</sup>	Ø 18	72 mm	145.D021 <sup>3</sup>
Konisch	Ø 16	69 mm	145.D022	Ø 16	69 mm	145.D022



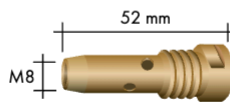
#### M8



#### M8


#### Stromdüse (VE=10)

E-Cu	Ø 0,8	140.0114	140.0114
	Ø 1,0	140.0313	140.0313
	Ø 1,2	140.0442	140.0442
	Ø 1,6	140.0587	140.0587
E-Cu für Al	Ø 0,8	141.0003	-
	Ø 1,0	141.0008	141.0008
	Ø 1,2	141.0015	141.0015
	Ø 1,6	141.0022	141.0022
CuCrZr	Ø 0,8	140.0117	-
	Ø 1,0	140.0316	140.0316
	Ø 1,2	140.0445 <sup>1,2</sup>	140.0445
	Ø 1,6	140.0590	140.0590 <sup>3</sup>



#### Düsenstock (VE=5)

M8	014.D745.5 <sup>1,2</sup>



#### Übergangsstück (VE=5)

	767.0107.5 <sup>1,2</sup>



Spirale / Seele		305 / 355	405	305 / 355	405	305 / 355	405
		für 3 m	für 3 m	für 4 m	für 4 m	für 5 m	für 5 m
Spirale	0,8	124.0011	-	124.0012	-	124.0015	-
	1,0	124.0026	124.D113	124.0031	124.D114	124.0035	124.D115
	1,2	124.0026 <sup>1,2</sup>	124.D113	124.0031 <sup>1,2</sup>	124.D114	124.0035 <sup>1,2</sup>	124.D115
	1,6	124.0041	124.D116 <sup>3</sup>	124.0042	124.D117 <sup>3</sup>	124.0044	124.D118 <sup>3</sup>
PTFE- Seele	0,8	126.0005	-	126.0008	-	126.0011	-
	1,0	126.0021	-	126.0026	-	126.0028	-
	1,2	126.0021	-	126.0026	-	126.0028	-
	1,6	126.0039	-	126.0042	-	126.0045	-
Kohle PTFE- Seele	0,8	127.0002	-	127.0003	-	127.0004	-
	1,0	127.0005	-	127.0007	-	127.0008	-
	1,2	127.0005	-	127.0007	-	127.0008	-
	1,6	127.0010	-	127.0012	-	127.0013	-



<sup>1</sup> In der Standard-Ausrüstung für Komplettbrenner ABIMIG® A 305 LW enthalten.

<sup>2</sup> In der Standard-Ausrüstung für Komplettbrenner ABIMIG® A 355 LW enthalten.

<sup>3</sup> In der Standard-Ausrüstung für Komplettbrenner ABIMIG® A 405 LW enthalten.

# ABIMIG® W T 340, ABIMIG® W T 440, ABIMIG® W T 540

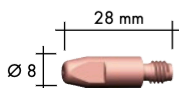
## Verschleißteile



## Gasdüse inkl.

### Spritzerschutz<sup>1</sup> (VE=5)

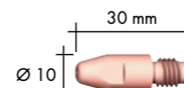
	Ø 17	145.0740.5	Ø 18	145.0745.5	Ø 20	145.0742.5
Zylindrisch						
Konisch	Ø 12,5	145.0737.5 <sup>2</sup>	Ø 14,5	145.D092.5 <sup>3</sup>	Ø 16	145.0735.5 <sup>4</sup>
Konisch	Ø 10	145.0739.5	Ø 12	145.0746.5	Ø 14	145.0741.5



### M6




### M8



### M8


## Stromdüse (VE=10)

	Ø 0,8	140.0051	Ø 1,0	140.0114	Ø 1,2	140.0313	Ø 1,6	140.0442	Ø 1,6	140.0587
E-Cu										
	Ø 1,0	140.0242		140.0313		140.0442		140.0587		
	Ø 1,2	140.0379		140.0442		140.0587				
	Ø 1,6	-		140.0587						
E-Cu für Al	Ø 0,8	141.0001		141.0003		-				
	Ø 1,0	141.0006		141.0008		141.0008				
	Ø 1,2	141.0010		141.0015		141.0015				
	Ø 1,6	-		141.0022		141.0022				
CuCrZr	Ø 0,8	140.0054		140.0117		-				
	Ø 1,0	140.0245 <sup>2</sup>		140.0316		140.0316				
	Ø 1,2	140.0382		140.0445 <sup>3</sup>		140.0445 <sup>4</sup>				
	Ø 1,6	-		140.0590		140.0590				




### M6

M10x1



### M8

M10x1



### M8

M11x1

## Düsenstock (VE=5)

	X	24,0	142.0241.5	X	26,0	142.0252.5	X	25,0	142.0239.5
Ms									
		26,0	142.0242.5 <sup>2</sup>		28,0	142.0253.5 <sup>3</sup>		27,0	142.0240.5 <sup>4</sup>
		-	-		31,0	142.0243.5		-	-
CuCrZr		26,0	142.0274.5		29,5	142.0262.5		25,0	142.0247.5
		-	-		-	-		27,0	142.0248.5
		-	-		-	-		28,5	142.0261.5

## Brennerhalsspirale

	Ø 0,8-1,2	123.D097 <sup>2</sup>	Ø 1,4-1,6	123.D097 <sup>3</sup>	Ø 0,8-1,2	123.D097 <sup>4</sup>	Ø 1,4-1,6	123.D098
Spirale								
	Ø 1,4-1,6	-		123.D098		123.D098		
BPL-Liner mit	Ø 0,8-1,2	149.0418.1		149.0418.1		149.0418.1		
Einlaufspitze	Ø 1,4-1,6	149.0420.1		149.0420.1		149.0420.1		

## Liner

### für 3 m

### für 4 m

### für 5 m

	Ø 0,8	124.0137	Ø 1,0	124.0138	Ø 1,2	124.0139
Spirale						
	Ø 1,0	124.0111 <sup>2</sup>		124.0112 <sup>2</sup>		124.0113 <sup>2</sup>
	Ø 1,2	124.0111 <sup>3,4</sup>		124.0112 <sup>3,4</sup>		124.0113 <sup>3,4</sup>
	Ø 1,6	124.0114		124.0115		124.0116
PTFE-Liner	Ø 0,8	126.0005		126.0008		126.0011
	Ø 1,0	126.0021		126.0026		126.0028
	Ø 1,2	126.0021		126.0026		126.0028
	Ø 1,6	126.0039		126.0042		126.0045
Kohle	Ø 0,8	127.0002		127.0003		127.0004
PTFE-Seele	Ø 1,0	127.0005		127.0007		127.0008
	Ø 1,2	127.0005		127.0007		127.0008
	Ø 1,6	127.0010		127.0012		127.0013



<sup>1</sup> Der integrierte Spritzerschutz ist bereits in den genannten Gasdüsen enthalten und kann auf Anfrage separat bestellt werden.

<sup>2</sup> In der Standard-Ausrüstung für Komplettbrenner ABIMIG® W T 340 enthalten.

<sup>3</sup> In der Standard-Ausrüstung für Komplettbrenner ABIMIG® W T 440 enthalten.

<sup>4</sup> In der Standard-Ausrüstung für Komplettbrenner ABIMIG® W T 540 enthalten.

# ABIMIG® W 340, ABIMIG® W 440, ABIMIG® W 540

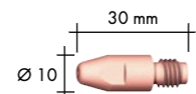
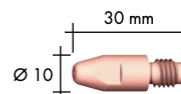
## Verschleißteile



## Gasdüse inkl.




### Spritzerschutz<sup>1</sup> (VE=5)

	Ø 17	145.0740.5	Ø 18	145.0745.5	Ø 20	145.0742.5
Zylindrisch	Ø 12,5	145.0737.5 <sup>2</sup>	Ø 14,5	145.D092.5 <sup>3</sup>	Ø 16	145.0735.5 <sup>4</sup>
Konisch	Ø 10	145.0739.5	Ø 12	145.0746.5	Ø 14	145.0741.5



## Stromdüse (VE=10)

	Ø 0,8	140.0051	140.0114	-
E-Cu	Ø 1,0	140.0242	140.0313	140.0313
	Ø 1,2	140.0379	140.0442	140.0442
	Ø 1,6	-	140.0587	140.0587
	Ø 0,8	141.0001	141.0003	-
E-Cu für Al	Ø 1,0	141.0006	141.0008	141.0008
	Ø 1,2	141.0010	141.0015	141.0015
	Ø 1,6	-	141.0022	141.0022
	Ø 0,8	140.0054	140.0117	-
CuCrZr	Ø 1,0	140.0245 <sup>2</sup>	140.0316	140.0316
	Ø 1,2	140.0382	140.0445 <sup>3</sup>	140.0445 <sup>4</sup>
	Ø 1,6	-	140.0590	140.0590



## Düsenstock (VE=5)

	24,0	142.0241.5	26,0	142.0252.5	25,0	142.0239.5
Ms	26,0	142.0242.5 <sup>2</sup>	28,0	142.0253.5 <sup>3</sup>	27,0	142.0240.5 <sup>4</sup>
	-	-	31,0	142.0243.5	-	-
	26,0	142.0274.5	29,5	142.0262.5	25,0	142.0247.5
CuCrZr	-	-	-	-	27,0	142.0248.5
	-	-	-	-	28,5	142.0261.5

Liner		für 3 m	für 4 m	für 5 m
Spirale	Ø 0,8	124.0137	124.0138	124.0139
	Ø 1,0	124.0111 <sup>2</sup>	124.0112 <sup>2</sup>	124.0113 <sup>2</sup>
	Ø 1,2	124.0111 <sup>3,4</sup>	124.0112 <sup>3,4</sup>	124.0113 <sup>3,4</sup>
	Ø 1,6	124.0114	124.0115	124.0116
PTFE-Liner	Ø 0,8	126.0005	126.0008	126.0011
	Ø 1,0	126.0021	126.0026	126.0028
	Ø 1,2	126.0021	126.0026	126.0028
	Ø 1,6	126.0039	126.0042	126.0045
Kohle-PTFE-Seele	Ø 0,8	127.0002	127.0003	127.0004
	Ø 1,0	127.0005	127.0007	127.0008
	Ø 1,2	127.0005	127.0007	127.0008
	Ø 1,6	127.0010	127.0012	127.0013



<sup>1</sup> Der integrierte Spritzerschutz ist bereits in den genannten Gasdüsen enthalten und kann auf Anfrage separat bestellt werden.

<sup>2</sup> In der Standard-Ausrüstung für Komplettbrenner ABIMIG® W 340 enthalten.

<sup>3</sup> In der Standard-Ausrüstung für Komplettbrenner ABIMIG® W 440 enthalten.

<sup>4</sup> In der Standard-Ausrüstung für Komplettbrenner ABIMIG® W 540 enthalten.